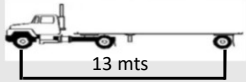
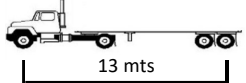


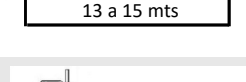
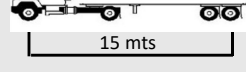
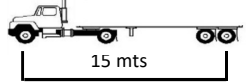
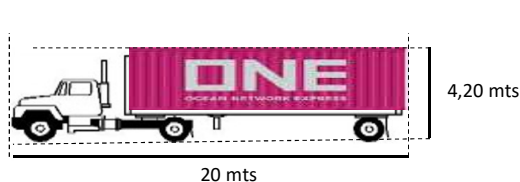


Decreto Supremo MOP N° 158 de 1980

Distancia entre Ejes Camión + Semiremolque	Ejes Traseros	Representación	Peso Bruto Total Máximo
Menor de 13 Mts	Simple		39 tons
Menor de 13 Mts	Doble		39 tons
Entre 13 y 15 Mts	Simple		42 tons
Entre 13 y 15 Mts	Doble		42 tons
De 15 Mts	Simple		45 tons
De 15 Mts	Doble		45 tons
Entre 15 y 18 Mts (Máximo)	Triple		45 tons

Medidas Máximas Permitidas



Decreto Supremo MOP N° 158 de 1980

Tipo de Ejes	Tipo de Rodado	Representación	Limite de Peso
Simple	Simple		7 tons
Simple	Doble		11 tons
Doble	Simple		14 tons
Doble	Doble y Simple		16 tons
Doble	Dobles		18 tons
Triple	Simples		19 tons
Triple	Doble, Doble y Simple		23 tons
Triple	Dobles		25 tons